


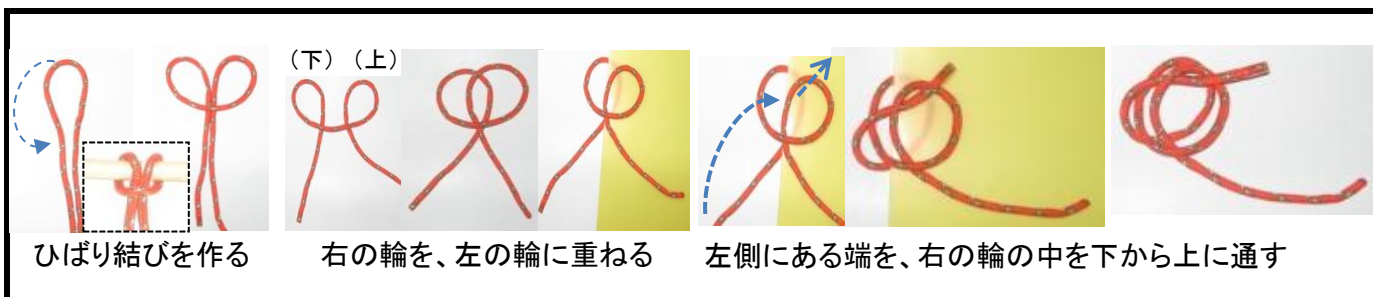
# タークスヘッド(チーフリング)



2本指に2周巻きつける

握っていた端の下を  
通してもう半周


1周目の下(指先)を通す



ひばり結びを作る

右の輪を、左の輪に重ねる

左側にある端を、右の輪の中を下から上に通す



下(左)の輪の中に上(右)の輪  
を入れて隙間を作る

できた、隙間にロープを通す

タークスヘッドの1週  
目が完了

片方の端を1周目の  
沿って通して行く



裏返す

2週目を1周目の上  
に被せて隙間を作る

できた、隙間にロープを通す

タークスヘッドの1週  
目が完了

片方の端を1周目の  
沿って通して行く



間違えない様に、1週目に沿ってロープを通す

終盤になると2重の下・隙間が狭くなっていく



端どうしを繋ぐ(ストレイトでもOK)

繋ぎ目が隠れるように形を整える

完成

※太棒は指に巻かないで作るやり方